



МИНИСТЕРСТВО ОБРАЗОВАНИЯ, НАУКИ И МОЛОДЕЖИ РЕСПУБЛИКИ КРЫМ

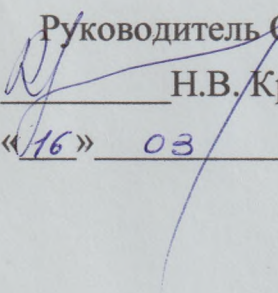
Государственное бюджетное образовательное учреждение высшего образования
Республики Крым

«Крымский инженерно-педагогический университет имени Февзи Якубова»
(ГБОУВО РК КИПУ имени Февзи Якубова)

Кафедра биологии, экологии и безопасности жизнедеятельности

СОГЛАСОВАНО

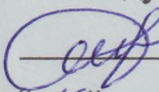
Руководитель ОПОП

 Н.В. Кропотова

«16» 03 2023 г.

УТВЕРЖДАЮ

Заведующий кафедрой

 Э.Э. Ибрагимова

«16» 03 2023 г.

РАБОЧАЯ ПРОГРАММА ДИСЦИПЛИНЫ

Б1.О.02.02 «Методология научных исследований в образовании»


направление подготовки 44.04.01 Педагогическое образование
магистерская программа «Управление в области безопасности
жизнедеятельности»

факультет психологии и педагогического образования

Симферополь, 2023

Рабочая программа дисциплины Б1.О.02.02 «Методология научных исследований в образовании» для магистров направления подготовки 44.04.01 Педагогическое образование. Магистерская программа «Управление в области безопасности жизнедеятельности» составлена на основании ФГОС ВО, утвержденного приказом Министерства образования и науки Российской Федерации от 22.02.2018 № 126.

Составитель
рабочей программы



подпись

Н. В. Кротова

Рабочая программа рассмотрена и одобрена на заседании кафедры биологии, экологии и безопасности жизнедеятельности

от 13.02 2023 г., протокол № 7

Заведующий кафедрой



подпись

Э.Э. Ибрагимова

Рабочая программа рассмотрена и одобрена на заседании УМК факультета психологии и педагогического образования

от 16.03 2023 г., протокол № 7

Председатель УМК


подпись

З.Р. Асанова

1. Рабочая программа дисциплины Б1.О.02.02 «Методология научных исследований в образовании» для магистратуры направления подготовки 44.04.01 Педагогическое образование, магистерская программа «Управление в области безопасности жизнедеятельности» .

2. Перечень планируемых результатов обучения по дисциплине, соотнесенных с планируемыми результатами освоения образовательной программы

2.1. Цель и задачи изучения дисциплины (модуля)

Цель дисциплины (модуля):

– на основе усвоенных теоретических знаний в области научной методологии сформировать у магистрантов умения и навыки организации научного, научно-методического поиска и обработки полученных результатов.

Учебные задачи дисциплины (модуля):

- формирование представлений об методологических основах научного познания, принципах и методах научных исследований
- формирование умений решать конкретные научно-исследовательские задачи в сфере науки и образования
- формирование навыков, позволяющих участвовать в осуществлении научного поиска и защиты интеллектуальной собственности, полученной при проведении научных исследований
- развитие самостоятельности в осуществлении научного исследования и индивидуальных познавательных способностей для решения исследовательских задач

2.2. Планируемые результаты освоения дисциплины

Процесс изучения дисциплины Б1.О.02.02 «Методология научных исследований в образовании» направлен на формирование следующих компетенций:

УК-1 - Способен осуществлять критический анализ проблемных ситуаций на основе системного подхода, вырабатывать стратегию действий

ОПК-2 - Способен проектировать основные и дополнительные образовательные программы и разрабатывать научно-методическое обеспечение их реализации

ОПК-8 - Способен проектировать педагогическую деятельность на основе специальных научных знаний и результатов исследований

В результате изучения дисциплины магистрант должен:

Знать:

- методы критического анализа и оценки проблемных ситуаций на основе системного подхода; основные принципы критического анализа; способы поиска вариантов решения поставленной проблемной ситуации (УК-1.1)
- содержание основных нормативных документов, необходимых для проектирования ОП; сущность и методы педагогической диагностики особенностей обучающихся; сущность педагогического проектирования; структуру образовательной программы и требования к ней; виды и функции научно-методического обеспечения современного образовательного процесса (ОПК-2.1)
- особенности педагогической деятельности; требования к субъектам педагогической деятельности; результаты научных исследований в сфере педагогической деятельности (ОПК-8.1)

Уметь:

- анализировать проблемную ситуацию как систему, выявляя ее составляющие и связи между ними; осуществлять поиск вариантов решения поставленной проблемной ситуации; определять стратегию достижения поставленной цели как последовательности шагов, предвидя результат каждого из них и оценивая их влияние на внешнее окружение планируемой деятельности и на взаимоотношения участников этой деятельности (УК-1.2)
- учитывать различные контексты, в которых протекают процессы обучения, воспитания и социализации при проектировании ООП; использовать методы педагогической диагностики; осуществлять проектную деятельность по разработке ОП; проектировать отдельные структурные компоненты ООП (ОПК-2.2.)
- использовать современные специальные научные знания и результаты исследований для выбора методов в педагогической деятельности (ОПК-8.2.)

Владеть:

- навыками критического анализа проблемных ситуаций на основе системного подхода и определения стратегии действий для достижения поставленной цели (УК-1.3)
- опытом выявления различных контекстов, в которых протекают процессы обучения, воспитания и социализации; опытом использования методов диагностики особенностей учащихся в практике; способами проектной деятельности в образовании; опытом участия в проектировании ООП (ОПК-2.3.)

- методами, формами и средствами педагогической деятельности; осуществляет их выбор в зависимости от контекста профессиональной деятельности с учетом результатов научных исследований (ОПК-8.3.)

3. Место дисциплины в структуре ОПОП.

Дисциплина Б1.О.02.02 «Методология научных исследований в образовании» относится к дисциплинам обязательной части учебного плана.

4. Объем дисциплины (модуля)

(в зачетных единицах с указанием количества академических или астрономических часов, выделенных на контактную работу обучающихся с преподавателем (по видам учебных занятий) и на самостоятельную работу обучающихся)

Семестр	Общее кол-во часов	кол-во зач. единиц	Контактные часы						СР	Контроль (время на контроль)
			Всего	лек	лаб. зан.	практ. зан.	сем. зан.	ИЗ		
2	72	2	28	10			18		44	За
Итого по ОФО	72	2	28	10			18		44	
2	72	2	10	4			6		58	За (4 ч.)
Итого по ЗФО	72	2	10	4			6		58	4

5. Содержание дисциплины (модуля) (структурированное по темам (разделам) с указанием отведенного на них количества академических или астрономических часов и видов учебных занятий)

Наименование тем (разделов, модулей)	Количество часов														Форма текущего контроля	
	очная форма							заочная форма								
	Всего	в том числе						Всего	в том числе							
		л	лаб	пр	сем	ИЗ	СР		л	лаб	пр	сем	ИЗ	СР		
1	2	3	4	5	6	7	8	9	10	11	12	13	14	15	16	
Тема																
Тема 1. Наука как система знаний. Методологическая культура исследователя.	12	2			2		8	12				1			11	доклад; презентация
Тема 2. Методологический аппарат научного исследования.	12	2			2		8	13	1			1			11	устный опрос

Тема 3. Логика и этапы проведения научного исследования.	14	2			4		8	13	1					12	доклад; презентация
Тема 4. Особенности педагогического исследования. Методы педагогического исследования, педагогический эксперимент	18	2			4		12	15	1			2		12	доклад; презентация; устный опрос
Тема 5. Технология работы с научной литературой. Типы научных работ и их структура.	16	2			6		8	15	1			2		12	доклад; презентация
Всего часов за 2 /2 семестр	72	10			18		44	68	4			6		58	
Форма промеж. контроля	Зачет							Зачет - 4 ч.							
Всего часов дисциплине	72	10			18		44	68	4			6		58	
часов на контроль								4							

5. 1. Тематический план лекций

№ лекц	Тема занятия и вопросы лекции	Форма проведения (актив., интерак.)	Количество часов	
			ОФО	ЗФО
1.	Тема 1. Наука как система знаний. Методологическая культура исследователя. <i>Основные вопросы:</i> 1. Структурные элементы знания (факт, гипотеза, теория). 2. Научное направление, научная проблема и тема научного исследования 2. Научное направление, научная проблема и тема научного исследования	Интеракт.	2	
2.	Тема 2. Методологический аппарат научного исследования. <i>Основные вопросы:</i> 1. Требования к научным работам, цель исследования.	Интеракт.	2	1

	2. Выбор и обоснование темы научного исследования. 3. Определение объекта и предмета исследования			
3.	Тема 3. Логика и этапы проведения научного исследования. <i>Основные вопросы:</i> 1. Теоретические и экспериментальные исследования. 2. Методы и особенности теоретических исследований 3. Логика и этапы экспериментальных исследований. 4. Обработка результатов исследований	Интеракт.	2	1
4.	Тема 4. Особенности педагогического исследования. Методы педагогического исследования, педагогический эксперимент <i>Основные вопросы:</i> 1. Объект и предмет педагогического исследования 2. Методы педагогического исследования. Роль и место педагогического эксперимента. 3. Структура педагогического эксперимента и измерение в педагогическом эксперименте	Интеракт.	2	1
5.	Тема 5. Технология работы с научной литературой. Типы научных работ и их структура. <i>Основные вопросы:</i> 1. Типы научных работ и их структура. 2. Выбор темы научной статьи и работа с литературой. 3. Структура научной статьи и особенности научного стиля. 4. Оформление, рецензирование и публикация научной статьи.	Интеракт.	2	1
	Итого		10	4

5. 2. Темы практических занятий

(не предусмотрено учебным планом)

5. 3. Темы семинарских занятий

№ занятия	Наименование семинарского занятия	Форма проведения (актив., интерак.)	Количество часов	
			ОФО	ЗФО
1.	Тема 1. Наука как система знаний. Методологическая культура исследователя. <i>Основные вопросы:</i> Методологическая культура педагога-исследователя Методологический аппарат исследования Теоретические методы исследования Эмпирические методы исследования. Структура педагогического эксперимента	Интеракт.	2	1
2.	Тема 2. Методологический аппарат научного исследования. <i>Основные вопросы:</i> Измерение в педагогическом эксперименте Структура научной статьи и научный стиль изложения Аннотирование и рецензирование научной статьи Зачетное занятие	Акт.	2	1
3.	Тема 3. Логика и этапы проведения научного исследования. <i>Основные вопросы:</i> 1. Логика научного исследования. 2. Этапы начного исследования. 3. Педагогический эксперимент.	Акт.	4	
4.	Тема 4. Особенности педагогического исследования. Методы педагогического исследования, педагогический эксперимент <i>Основные вопросы:</i> 1. Особенности оргнизации и проведения педагогического эксперимента. 2. Методы педагогического исследования. 3. Этапы педагогического исследования (констатирующий, формирующий, контрольный).	Акт.	4	2
5.	Тема 5. Технология работы с научной литературой. Типы научных работ и их структура.	Акт.	6	2

	<p><i>Основные вопросы:</i></p> <p>1. Технология работы с научной литературой. Особенности анализа литературных данных, подготовка и оформление обзора.</p> <p>2. Типы научных работ, их характеристика и структура.</p>			
	Итого			

5. 4. Перечень лабораторных работ

(не предусмотрено учебным планом)

5. 5. Темы индивидуальных занятий

(не предусмотрено учебным планом)

6. Перечень учебно-методического обеспечения для самостоятельной работы обучающихся по дисциплине (модулю)

Самостоятельная работа по данной дисциплине включает такие формы работы как: работа с базовым конспектом; подготовка к устному опросу; написание конспекта; подготовка доклада; подготовка презентации; подготовка к зачету.

6.1. Содержание самостоятельной работы студентов по дисциплине (модулю)

№	Наименование тем и вопросы, выносимые на самостоятельную работу	Форма СР	Кол-во часов	
			ОФО	ЗФО
1	Тема 1. Наука как система знаний. Методологическая культура исследователя. Основные вопросы: Структурные элементы знания (факт, гипотеза, теория) Научное направление, научная проблема и тема научного исследования. Методологическая культура исследователя.	; ; подготовка доклада; написание конспекта; подготовка к устному опросу	8	11
2	Тема 2. Методологический аппарат научного исследования. Основные вопросы: Требования к научным работам, цель исследования. Выбор и обоснование темы научного исследования. Определение объекта и предмета исследования	подготовка к устному опросу; подготовка доклада; написание конспекта	8	11

3	<p>Тема 3. Логика и этапы проведения научного исследования.</p> <p>Основные вопросы:</p> <p>Теоретические и экспериментальные исследования</p> <p>Методы и особенности теоретических исследований</p> <p>Логика и этапы экспериментальных исследований.</p>	<p>; подготовка презентации;</p> <p>подготовка к устному опросу;</p> <p>подготовка доклада</p>	8	12
4	<p>Тема 4. Особенности педагогического исследования. Методы педагогического исследования, педагогический эксперимент</p> <p>Основные вопросы:</p> <p>Объект и предмет педагогического исследования.</p> <p>Методы педагогического исследования. Роль и место педагогического эксперимента.</p> <p>Структура педагогического эксперимента и измерение в педагогическом эксперименте.</p>	<p>подготовка доклада;</p> <p>подготовка к устному опросу;</p> <p>написание конспекта</p>	12	12
5	<p>Тема 5. Технология работы с научной литературой. Типы научных работ и их структура.</p> <p>Основные вопросы:</p> <p>Типы научных работ и их структура.</p> <p>Выбор темы научной статьи и работа с литературой.</p> <p>Структура научной статьи и особенности научного стиля.</p> <p>Оформление, рецензирование и публикация научной статьи</p>	<p>подготовка доклада;</p> <p>написание конспекта;</p> <p>подготовка к устному опросу</p>	8	12
Итого			44	58

7. Фонд оценочных средств для проведения промежуточной аттестации обучающихся по дисциплине (модулю)

7.1. Перечень компетенций с указанием этапов их формирования в процессе освоения образовательной программы

Дескрипторы	Компетенции	Оценочные средства
УК-1		

Знать	методы критического анализа и оценки проблемных ситуаций на основе системного подхода; основные принципы критического анализа; способы поиска вариантов решения поставленной проблемной ситуации (УК-1.1)	устный опрос; доклад
Уметь	анализировать проблемную ситуацию как систему, выявляя ее составляющие и связи между ними; осуществлять поиск вариантов решения поставленной проблемной ситуации; определять стратегию достижения поставленной цели как последовательности шагов, предвидя результат каждого из них и оценивая их влияние на внешнее окружение планируемой деятельности и на взаимоотношения участников этой деятельности (УК-1.2)	презентация; доклад
Владеть	навыками критического анализа проблемных ситуаций на основе системного подхода и определения стратегии действий для достижения поставленной цели (УК-1.3)	зачет
ОПК-2		
Знать	содержание основных нормативных документов, необходимых для проектирования ОП; сущность и методы педагогической диагностики особенностей обучающихся; сущность педагогического проектирования; структуру образовательной программы и требования к ней; виды и функции научно-методического обеспечения современного образовательного процесса (ОПК-2.1)	устный опрос; доклад
Уметь	учитывать различные контексты, в которых протекают процессы обучения, воспитания и социализации при проектировании ООП; использовать методы педагогической диагностики; осуществлять проектную деятельность по разработке ОП; проектировать отдельные структурные компоненты ООП (ОПК-2.2.)	доклад; презентация
Владеть	опытом выявления различных контекстов, в которых протекают процессы обучения, воспитания и социализации; опытом использования методов диагностики особенностей учащихся в практике; способами проектной деятельности в образовании; опытом участия в проектировании ООП (ОПК-2.3.)	зачет
ОПК-8		

Знать	особенности педагогической деятельности; требования к субъектам педагогической деятельности; результаты научных исследований в сфере педагогической деятельности (ОПК-8.1)	устный опрос; доклад
Уметь	использовать современные специальные научные знания и результаты исследований для выбора методов в педагогической деятельности (ОПК-8.2.)	доклад; презентация
Владеть	методами, формами и средствами педагогической деятельности; осуществляет их выбор в зависимости от контекста профессиональной деятельности с учетом результатов научных исследований (ОПК-8.3.)	зачет

7.2. Описание показателей и критериев оценивания компетенций на различных этапах их формирования, описание шкал оценивания

Оценочные средства	Уровни сформированности компетенции			
	Компетентность несформирована	Базовый уровень компетентности	Достаточный уровень компетентности	Высокий уровень компетентности
устный опрос	Незнание большей части соответствующего вопроса, присутствуют ошибки в формулировке определений и правил, искажающие их смысл, материал излагается непоследовательно.	Знание и понимание основных положений данной темы присутствует, однако материал излагается неполно, и допускаются неточности в определении понятий или формулировке правил, свои суждения недостаточно глубоко и доказательно обоснованы, нет своих примеров; материал изложен непоследовательно и допускаются лексико-	Материал излагается в полном объеме, однако присутствуют 1-2 неточности; соблюдаются все лексико-грамматические и стилистические нормы; присутствует правильное определение нескольких основных понятий; студент может применить свои знания на практике, привести необходимые примеры.	Материал излагается полно, последовательно, соблюдаются все лексико-грамматические и стилистические нормы; присутствует правильное определение всех основных понятий; студент может применить свои знания на практике, привести необходимые примеры не только из учебника, но и самостоятельно.

доклад	Материал не структурирован без учета специфики проблемы	Материал слабо структурирован, не связан с ранее изученным, не выделены существенные признаки проблемы.	Материал структурирован, оформлен согласно требованиям, однако есть несущественные недостатки.	Материал структурирован, оформлен согласно требованиям
презентация	Материал не структурирован без учета специфики проблемы	Материал слабо структурирован, не связан с ранее изученным, не выделены существенные признаки проблемы.	Материал структурирован, оформлен согласно требованиям, однако есть несущественные недостатки.	Материал структурирован, оформлен согласно требованиям
зачет	Не раскрыт полностью ни один теор. вопрос, практическое задание не выполнено или выполнено с грубыми ошибками	Теор. вопросы раскрыты с замечаниями, однако логика соблюдена. Практическое задание выполнено, но с замечаниями: намечен ход выполнения, однако не полностью раскрыты возможности выполнения.	Теор. вопросы раскрыты. Практическое задание выполнено с несущественным и замечаниями	Теор. вопросы раскрыты. Практическое задание выполнено без замечаний

7.3. Типовые контрольные задания или иные материалы, необходимые для оценки знаний, умений, навыков и (или) опыта деятельности, характеризующих этапы формирования компетенций в процессе освоения образовательной программы

7.3.1. Примерные вопросы для устного опроса

- 1.Методологическая культура педагога-исследователя.
- 2.Этические нормы научного труда.
- 3.Понятие науки и классификация наук.
- 4.Особенности педагогики как науки.
- 5.Дидактика в системе научного знания.

6. Понятие метода и методологии научного исследования.
7. Особенности интерпретации научных фактов в педагогике/дидактике.
8. Особенности теоретического знания в педагогической науке..
9. Организация научно-педагогических исследований в России.
10. Организация научно-педагогических исследований за рубежом (взять отдельную страну).

7.3.2. Примерные темы для доклада

1. Этические нормы научного труда.
2. Понятие науки и классификация наук.
3. Особенности педагогики как науки.
4. Дидактика в системе научного знания.
5. Понятие метода и методологии научного исследования.
6. Особенности интерпретации научных фактов в педагогике/дидактике.
7. Особенности теоретического знания в педагогической науке..
8. Организация научно-педагогических исследований в России.
9. Организация научно-педагогических исследований за рубежом (взять отдельную страну).

7.3.3. Примерные темы для составления презентации

1. Наука как система знаний. Методологическая культура исследователя.
2. Структурные элементы знания (факт, гипотеза, теория).
3. Методологическая культура исследователя.
4. Этика научного труда.
5. Научное направление, научная проблема и тема научного исследования.
6. Требования к научным работам, цель исследования.
7. Выбор и обоснование темы научного исследования.
8. Определение объекта и предмета исследования
9. Теоретические и экспериментальные исследования.
10. Методы и особенности теоретических исследований

7.3.4. Вопросы к зачету

1. Понятие научного знания.
2. Критерии научного знания в педагогике/образовании.
3. Методология как основа научного педагогического творчества
4. Методологическая культура педагога
5. Этика научного труда, борьба с плагиатом
6. Теоретические и эмпирические методы научного познания.

7. Законы и формы мышления (мышление, понятие, абстракция)
8. Законы и формы мышления (сравнение, индукция и дедукция, анализ и синтез)
9. Законы и формы мышления (обобщение, аналогия, гипотеза)
10. Методология исследований в образовании
11. Цель и задачи теоретических педагогических исследований
12. Цель и задачи эмпирических педагогических исследований.
13. Классификация и методика эмпирических исследований
14. Планирование научного исследования и основные этапы исследования
15. Особенности педагогического эксперимента как ведущего метода научно-методических исследований
16. Объект и предмет исследования
17. Структура научной работы
18. Методы информационного поиска в педагогике и источники научно-методической информации
19. Работа со специальной литературой в образовании
20. Правила оформления научно-исследовательских работ
21. Оформление, рецензирование и представление результатов научно-исследовательских работ
22. Теоретические и экспериментальные исследования
23. Методы и особенности теоретических исследований
24. Логика и этапы экспериментальных исследований.
25. Определение объекта и предмета исследования
26. Определение объекта и предмета исследования
27. Методы педагогического исследования.
28. Структура педагогического эксперимента и измерение в педагогическом эксперименте.
29. Типы научных работ и их структура.

30. Выбор темы научной статьи и работа с литературой.
31. Структура научной статьи и особенности научного стиля.
32. Оформление, рецензирование и публикация научной статьи
33. Технология работы с научной литературой. Особенности анализа литературных данных, подготовка и оформление обзора.
34. Структура научной статьи и особенности научного стиля.
35. Оформление, рецензирование и публикация научной статьи
36. Объект и предмет педагогического исследования.
37. Методы педагогического исследования. Роль и место педагогического эксперимента.
38. Структура педагогического эксперимента и измерение в педагогическом эксперименте.

39. Этапы педагогического эксперимента, их характеристика.

40. Типы научных работ и их структура. Выбор темы научной статьи и работа с литературой.

41. Структура научной статьи и особенности научного стиля.

42. Оформление, рецензирование и публикация научной статьи.

7.4. Методические материалы, определяющие процедуры оценивания знаний, умений, навыков и (или) опыта деятельности, характеризующих этапы формирования компетенций.

7.4.1. Оценивание устного опроса

Критерий оценивания	Уровни формирования компетенций		
	Базовый	Достаточный	Высокий
Полнота и правильность ответа	Ответ полный, но есть замечания, не более 3	Ответ полный, последовательный, но есть замечания, не более 2	Ответ полный, последовательный, логичный
Степень осознанности, понимания изученного	Материал усвоен и излагается осознанно, но есть не более 3 несоответствий	Материал усвоен и излагается осознанно, но есть не более 2 несоответствий	Материал усвоен и излагается осознанно
Языковое оформление ответа	Речь, в целом, грамотная, соблюдены нормы культуры речи, но есть замечания, не более 4	Речь, в целом, грамотная, соблюдены нормы культуры речи, но есть замечания, не более 2	Речь грамотная, соблюдены нормы культуры речи

7.4.2. Оценивание доклада

Критерий оценивания	Уровни формирования компетенций		
	Базовый	Достаточный	Высокий
Степень раскрытия темы:	Тема доклада раскрыта частично	Тема доклада раскрыта не полностью	Тема доклада раскрыта
Объем использованной научной литературы	Объем научной литературы не достаточный, менее 8 источников	Объем научной литературы достаточный – 8-10 источников	Объем научной литературы достаточный более 10 источников
Достоверность информации в докладе (точность, обоснованность, наличие ссылок на источники первичной информации)	Есть замечания по ссылкам на источники первичной информации	Есть некоторые неточности, но в целом информация достоверна	Достоверна. Есть ссылки на источники первичной информации

Необходимость и достаточность информации	Приведенные данные и факты служат целям обоснования или иллюстрации определенных тезисов и положений доклада частично: 3 и более замечаний	Приведенные данные и факты служат целям обоснования или иллюстрации определенных тезисов и положений доклада частично: не более 2 замечаний	Приведенные данные и факты служат целям обоснования или иллюстрации определенных тезисов и положений доклада
--	--	---	--

7.4.3. Оценивание презентации

Критерий оценивания	Уровни формирования компетенций		
	Базовый	Достаточный	Высокий
Раскрытие темы учебной дисциплины	Тема раскрыта частично: не более 3 замечаний	Тема раскрыта частично: не более 2 замечаний	Тема раскрыта
Подача материала (наличие, достаточность и обоснованность графического оформления: схем, рисунков, диаграмм, фотографий)	Подача материала соответствует указанным параметрам частично, не более 3 замечаний	Подача материала соответствует указанным параметрам частично, не более 2 замечаний	Подача материала полностью соответствует указанным параметрам
Оформление презентации (соответствие дизайна всей презентации поставленной цели; единство стиля включаемых в презентацию рисунков; обоснованное использование анимационных эффектов)	Презентация оформлена с замечаниями по параметру или параметрам: не более 3 замечаний	Презентация оформлена с замечаниями по параметру или параметрам: не более 2 замечаний	Презентация оформлена без замечаний

7.4.4. Оценивание зачета

Критерий оценивания	Уровни формирования компетенций		
	Базовый	Достаточный	Высокий
Полнота ответа, последовательность и логика изложения	Ответ полный, но есть замечания, не более 3	Ответ полный, последовательный, но есть замечания, не более 2	Ответ полный, последовательный, логичный

Правильность ответа, его соответствие рабочей программе учебной дисциплины	Ответ соответствует рабочей программе учебной дисциплины, но есть замечания, не более 3	Ответ соответствует рабочей программе учебной дисциплины, но есть замечания, не более 2	Ответ соответствует рабочей программе учебной дисциплины
Способность студента аргументировать свой ответ и приводить примеры	Ответ аргументирован, примеры приведены, но есть не более 3 несоответствий	Ответ аргументирован, примеры приведены, но есть не более 2 несоответствий	Ответ аргументирован, примеры приведены
Осознанность излагаемого материала	Материал усвоен и излагается осознанно, но есть не более 3 несоответствий	Материал усвоен и излагается осознанно, но есть не более 2 несоответствий	Материал усвоен и излагается осознанно
Соответствие нормам культуры речи	Речь, в целом, грамотная, соблюдены нормы культуры речи, но есть замечания, не более 4	Речь, в целом, грамотная, соблюдены нормы культуры речи, но есть замечания, не более 2	Речь грамотная, соблюдены нормы культуры речи
Качество ответов на вопросы	Есть замечания к ответам, не более 3	В целом, ответы раскрывают суть вопроса	На все вопросы получены исчерпывающие ответы

7.5. Итоговая рейтинговая оценка текущей и промежуточной аттестации студента по дисциплине

По учебной дисциплине «Методология научных исследований в образовании» используется 4-балльная система оценивания, итог оценивания уровня знаний обучающихся предусматривает зачёт. Зачет выставляется во время последнего семинарского занятия при условии выполнения менее 60% учебных поручений, предусмотренных учебным планом и РПД. Наличие невыполненных учебных поручений может быть основанием для дополнительных вопросов по дисциплине в ходе промежуточной аттестации. Во всех остальных случаях зачет сдается обучающимися в даты, назначенные преподавателем в период соответствующий промежуточной аттестации.

Шкала оценивания текущей и промежуточной аттестации студента

Уровни формирования компетенции	Оценка по четырехбалльной шкале
	для зачёта
Высокий	зачтено
Достаточный	
Базовый	
Компетенция не сформирована	не зачтено

8. Перечень основной и дополнительной учебной литературы, необходимой для освоения дисциплины (модуля)

Основная литература.

№ п/п	Библиографическое описание	Тип (учебник, учебное пособие, учебно-метод пособие, др.)	Кол-во в библи.
1.	Горелов Н.А. Методология научных исследований: учебник для студ. вузов. Соответствует ФГОС / Н. А. Горелов, Д. В. Круглов ; рец.: С. Д. Волков, В. И. Сигов. - М.: Юрайт, 2016. - 292 с.	учебник	10
2.	Крылова М.А. Методология и методы психолого-педагогического исследования. Основы теории и практики: учеб. пособ. для студ. магистратуры, обуч. по направ. "Педагогическое образование" / М. А. Крылова. - М.: Риор; М.ИНФРА-М, 2018. - 96 с.	учебное пособие	10
3.	Колдаев В.Д. Методология и практика научно-педагогической деятельности: учеб. пособие для аспирантов и магистров любых напр. подгот. и спец. / В. Д. Колдаев ; рец.: А. А. Прокофьев, О. И. Лисов. - М.: Форум; М.Инфра-М, 2017. - 400 с.	учебное пособие	10
4.	Методология педагогики: для студ. вузов, обуч. по направ. подготовки 44.03.01 "Педагогическое образование", 44.03.05 "Педагогическое образование (с двумя профилями подготовки)" / Е. А. Александрова [и др.] ; рец.: Н. М. Борытко, В. В. Сериков. - М.: ИНФРА-М, 2018. - 296 с.	учебное пособие	5

Дополнительная литература.

№ п/п	Библиографическое описание	Тип (учебник, учебное пособие, учебно-метод пособие, др.)	Кол-во в библи.
1.	Научное исследование в педагогике: методология, теория, практика [Электронный ресурс]. - Оренбург: ОГПУ, 2019. - 140 с.	учебное пособие	https://e.lanbook.com/book/13056 3

2.	Методология и методы психолого-педагогического исследования. Вузовское образование, 2017 г.	словарь-справочник	http://www.iprb-bookshop.ru/
3.	Методологические основы научного исследования. Практикум [Электронный ресурс]. Ч. 1 : учебное пособие. - Москва: РГУ им. А.Н. Косыгина, 2018. - 120 с.	учебное пособие	https://e-lanbook.com/book/128194

9. Перечень ресурсов информационно-телекоммуникационной сети «Интернет», необходимых для освоения дисциплины (модуля)

- 1.Поисковые системы: <http://www.rambler.ru>, <http://yandex.ru>,
- 2.Федеральный образовательный портал www.edu.ru.
- 3.Российская государственная библиотека <http://www.rsl.ru/ru>
- 4.Государственная публичная научно-техническая библиотека России URL: <http://gpntb.ru>.
- 5.Государственное бюджетное учреждение культуры Республики Крым «Крымская республиканская универсальная научная библиотека» <http://franco.crimealib.ru/>
- 6.Педагогическая библиотека <http://www.pedlib.ru/>
- 7.Научная электронная библиотека eLIBRARY.RU (РИНЦ) <http://elibrary.ru/defaultx.asp>

10. Методические указания для обучающихся по освоению дисциплины (модуля)

Общие рекомендации по самостоятельной работе магистрантов

Подготовка современного магистранта предполагает, что в стенах университета он овладеет методологией самообразования, самовоспитания, самосовершенствования. Это определяет важность активизации его самостоятельной работы.

Самостоятельная работа формирует творческую активность магистрантов, представление о своих научных и социальных возможностях, способность вычленять главное, совершенствует приемы обобщенного мышления, предполагает более глубокую проработку ими отдельных тем, определенных программой.

Основными видами и формами самостоятельной работы студентов по данной дисциплине являются: самоподготовка по отдельным вопросам; работа с базовым конспектом; подготовка к устному опросу; написание конспекта; подготовка доклада; подготовка презентации; подготовка к зачету.

Важной частью самостоятельной работы является чтение учебной литературы. Основная функция учебников – ориентировать в системе тех знаний, умений и навыков, которые должны быть усвоены по данной дисциплине будущими специалистами. Учебник также служит путеводителем по многочисленным произведениям, ориентируя в именах авторов, специализирующихся на определённых научных направлениях, в названиях их основных трудов. Вторая функция учебника в том, что он очерчивает некий круг обязательных знаний по предмету, не претендуя на глубокое их раскрытие.

Чтение рекомендованной литературы – это та главная часть системы самостоятельной учебы магистранта, которая обеспечивает подлинное усвоение науки. Читать эту литературу нужно по принципу: «идея, теория, метод в одной, в другой и т.д. книгах».

Во всех случаях рекомендуется рассмотрение теоретических вопросов не менее чем по трем источникам. Изучение проблемы по разным источникам – залог глубокого усвоения науки. Именно этот блок, наряду с выполнением практических заданий является ведущим в структуре самостоятельной работы студентов.

Вниманию магистрантов предлагаются список литературы, вопросы к самостоятельному изучению и вопросы к зачету.

Для успешного овладения дисциплиной необходимо выполнять следующие требования:

- 1) выполнять все определенные программой виды работ;
- 2) посещать занятия, т.к. весь тематический материал взаимосвязан между собой и, зачастую, самостоятельного теоретического овладения пропущенным материалом недостаточно для качественного его усвоения;
- 3) все рассматриваемые на занятиях вопросы обязательно фиксировать в отдельную тетрадь и сохранять её до окончания обучения в вузе;
- 4) проявлять активность при подготовке и на занятиях, т.к. конечный результат овладения содержанием дисциплины необходим, в первую очередь, самому бакалавру;
- 5) в случаях пропуска занятий по каким-либо причинам обязательно отрабатывать пропущенное преподавателю во время индивидуальных консультаций.

Внеурочная деятельность магистранта по данной дисциплине предполагает:

- самостоятельный поиск ответов и необходимой информации по предложенным вопросам;
- выполнение практических заданий;
- выработку умений научной организации труда.

Успешная организация времени по усвоению данной дисциплины во многом зависит от наличия у магистранта умения самоорганизовать себя и своё время для выполнения предложенных домашних заданий. Объём заданий рассчитан максимально на 2-3 часа в неделю. При этом алгоритм подготовки будет следующим:

- 1 этап – поиск в литературе теоретической информации по предложенным преподавателем вопросам;
- 2 этап – осмысление полученной информации, освоение терминов и понятий;
- 3 этап – составление плана ответа на каждый вопрос;
- 4 этап – поиск примеров по данной проблематике.

Работа с базовым конспектом

Программой дисциплины предусмотрено чтение лекций в различных формах их проведения: проблемные лекции с элементами эвристической беседы, информационные лекции, лекции с опорным конспектированием, лекции-визуализации.

На лекциях преподаватель рассматривает вопросы программы курса, составленной в соответствии с государственным образовательным стандартом. Из-за недостаточного количества аудиторных часов некоторые темы не удастся осветить в полном объеме, поэтому преподаватель, по своему усмотрению, некоторые вопросы выносит на самостоятельную работу студентов, рекомендуя ту или иную литературу.

Кроме этого, для лучшего освоения материала и систематизации знаний по дисциплине, необходимо постоянно разбирать материалы лекций по конспектам и учебным пособиям.

Во время самостоятельной проработки лекционного материала особое внимание следует уделять возникшим вопросам, непонятным терминам, спорным точкам зрения. Все такие моменты следует выделить или выписать отдельно для дальнейшего обсуждения на семинарском занятии. В случае необходимости обращаться к преподавателю за консультацией. Полный список литературы по дисциплине приведен в рабочей программе дисциплины.

Написание конспекта

Конспект (от лат. *conspicere* — обзор, изложение) — 1) письменный текст, систематически, кратко, логично и связно передающий содержание основного источника информации (статьи, книги, лекции и др.); 2) синтезирующая форма записи, которая может включать в себя план источника информации, выписки из него и его тезисы.

Виды конспектов:

- плановый конспект (план-конспект) — конспект на основе сформированного плана, состоящего из определенного количества пунктов (с заголовками) и подпунктов, соответствующих определенным частям источника информации;
- текстуальный конспект — подробная форма изложения, основанная на выписках из текста-источника и его цитировании (с логическими связями);
- произвольный конспект — конспект, включающий несколько способов работы над материалом (выписки, цитирование, план и др.);
- схематический конспект (контекст-схема) — конспект на основе плана, составленного из пунктов в виде вопросов, на которые нужно дать ответ;
- тематический конспект — разработка и освещение в конспективной форме определенного вопроса, темы;
- опорный конспект (введен В. Ф. Шаталовым) — конспект, в котором содержание источника информации закодировано с помощью графических символов, рисунков, цифр, ключевых слов и др.;
- сводный конспект — обработка нескольких текстов с целью их сопоставления, сравнения и сведения к единой конструкции;
- выборочный конспект — выбор из текста информации на определенную тему.

Формы конспектирования:

- план (простой, сложный) — форма конспектирования, которая включает анализ структуры текста, обобщение, выделение логики развития событий и их сути;
- выписки — простейшая форма конспектирования, почти дословно воспроизводящая текст;
- тезисы — форма конспектирования, которая представляет собой выводы, сделанные на основе прочитанного. Выделяют простые и осложненные тезисы (кроме основных положений, включают также второстепенные);
- цитирование — дословная выписка, которая используется, когда передать мысль автора своими словами невозможно.

Выполнение задания:

- 1) определить цель составления конспекта;
- 2) записать название текста или его части;
- 3) записать выходные данные текста (автор, место и год издания);
- 4) выделить при первичном чтении основные смысловые части текста;
- 5) выделить основные положения текста;
- 6) выделить понятия, термины, которые требуют разъяснений;
- 7) последовательно и кратко изложить своими словами существенные положения изучаемого материала;
- 8) включить в запись выводы по основным положениям, конкретным фактам и примерам (без подробного описания);

- 9) использовать приемы наглядного отражения содержания (абзацы «ступеньками», различные способы подчеркивания, ручки разного цвета);
- 10) соблюдать правила цитирования (цитата должна быть заключена в кавычки, дана ссылка на ее источник, указана страница).

Планируемые результаты самостоятельной работы:

- способность студентов анализировать результаты научных исследований и применять их при решении конкретных образовательных и исследовательских задач;
- способность решать стандартные задачи профессиональной деятельности на основе информационной и библиографической культуры с применением информационно-коммуникационных технологий и с учетом основных требований информационной безопасности.

Подготовка презентации

Требования к оформлению презентации

Презентация должна содержать не более 15 слайдов, раскрывающих тему доклада.

Первый слайд – титульный, на котором должны быть представлены: название темы доклада; фамилия, имя, отчество, учебная группа авторов доклада и год создания.

В оформлении презентаций должны быть соблюдены дизайн-эргономические требования: сочетаемость цветов, ограниченное количество объектов на слайде, читаемость текстов (начертание, цвет, размер шрифтов) и другие требования, приведенные ниже.

Представление информации

Содержание информации: Используйте короткие слова и предложения. Минимизируйте количество предлогов, наречий, прилагательных. Заголовки должны привлекать внимание аудитории

Расположение информации на странице: Предпочтительно горизонтальное расположение информации. Наиболее важная информация должна располагаться в центре экрана. Если на слайде имеется графическое изображение, подпись должна располагаться под ним

Шрифты: Шрифты: Кегль для заголовков – не менее 24, для информации – не менее 22. Шрифты без засечек и строчные буквы читаются с большого расстояния легче, чем шрифты с засечками и прописные буквы.

Не рекомендуется смешивать разные типы шрифтов в одной презентации. Для выделения информации используют различные начертания: жирный, курсив

Способы выделения информации: Способы выделения наиболее важных фактов: рамки; границы, заливка; штриховка, стрелки; рисунки, диаграммы,

Объем информации: При определении объема необходимо учитывать, что человеку трудно одновременно запомнить более трех фактов, выводов, определений.

Наибольшая эффективность презентации достигается, когда ключевые пункты отображаются по одному на каждом отдельном слайде или выводятся на слайд поэтапно

Виды слайдов: Для обеспечения разнообразия следует использовать разные виды слайдов: с текстом; с таблицами; с диаграммами.

Оформление слайдов.

Стиль: Соблюдайте единый стиль оформления, не отвлекающий от самой презентации. Вспомогательная информация (управляющие кнопки) не должны преобладать над основной информацией (текстом, иллюстрациями)

Фон: Для фона предпочтительны холодные тона

Использование цвета: На одном слайде рекомендуется использовать не более трех цветов: один для фона, один для заголовка, один для текста. Для фона и текста используйте контрастные цвета.

Анимационные эффекты: Используйте возможности компьютерной анимации для представления информации на слайде. Не стоит злоупотреблять различными анимационными эффектами, они не должны отвлекать внимание от содержания информации на слайде

Подготовка доклада

Требования к оформлению и содержанию доклада.

Структура доклада:

Титульный лист содержит следующие атрибуты:

- в верхней части титульного листа помещается наименование учреждения (без сокращений), в котором выполнена работа;
- в середине листа указывается тема работы;
- ниже справа - сведения об авторе работы (ФИО (полностью) с указанием курса, специальности) и руководителя (ФИО (полностью), должность);
- внизу по центру указываются место и год выполнения работы.

Титульный лист не нумеруется, но учитывается как первая страница.

Оглавление – это вторая страница работы. Здесь последовательно приводят все заголовки разделов текста и указывают страницы, с которых эти разделы начинаются. В содержании оглавления все названия глав и параграфов должны быть приведены в той же последовательности, с которой начинается изложение содержания этого текста в работе без слова «стр.» / «страница». Главы нумеруются римскими цифрами, параграфы – арабскими.

Введение (формулируется суть исследуемой проблемы, обосновывается выбор темы, определяется его значимость и актуальность, указывается цель и задачи доклада, дается характеристика исследуемой литературы).

Основная часть (основной материал по теме; может быть поделена на разделы, каждый из которых, доказательно раскрывая отдельную проблему или одну из ее сторон, логически является продолжением предыдущего раздела).

Заключение (подводятся итоги или дается обобщенный вывод по теме доклада, предлагаются рекомендации, указываются перспективы исследования проблемы).

Список литературы. Количество источников литературы - не менее пяти. Отдельным (нумеруемым) источником считается как статья в журнале, сборнике, так и книга. Таким образом, один сборник может оказаться упомянутым в списке литературы 2 – 3 раза, если вы использовали в работе 2 – 3 статьи разных авторов из одного сборника.

Приложение (таблицы, схемы, графики, иллюстративный материал и т.д.) – необязательная часть.

Требования к оформлению текста доклада

Доклад должен быть выполнен грамотно, с соблюдением культуры изложения.

Объем работы должен составлять не более 20 страниц машинописного текста (компьютерный набор) на одной стороне листа формата А4, без учета страниц приложения.

Текст исследовательской работы печатается в редакторе Word, интервал – полуторный, шрифт Times New Roman, кегль – 14, ориентация – книжная. Отступ от левого края – 3 см, правый – 1,5 см; верхний и нижний – по 2 см; красная строка – 1 см.; выравнивание по ширине.

Затекстовые ссылки оформляются квадратными скобками, в которых указывается порядковый номер первоисточника в алфавитном списке литературы, расположенном в конце работы, а через запятую указывается номер страницы. Например [11, 35].

Заголовки печатаются по центру 16-м размером шрифта. Заголовки выделяются жирным шрифтом, подзаголовки – жирным курсивом; заголовки и подзаголовки отделяются одним отступом от общего текста сверху и снизу. После названия темы, подраздела, главы, параграфа (таблицы, рисунка) точка не ставится.

Страницы работы должны быть пронумерованы; их последовательность должна соответствовать плану работы. Нумерация начинается с 2 страницы. Цифру, обозначающую порядковый номер страницы, ставят в правом углу нижнего поля страницы. Титульный лист не нумеруется.

Каждая часть работы (введение, основная часть, заключение) печатается с нового листа, разделы основной части – как единое целое.

Должна быть соблюдена алфавитная последовательность написания библиографического аппарата.

Оформление не должно включать излишеств, в том числе: различных цветов текста, не относящихся к пониманию работы рисунков, больших и вычурных шрифтов и т.п.

Подготовка к устному опросу

С целью контроля и подготовки студентов к изучению новой темы вначале каждой практического занятия преподавателем проводится индивидуальный или фронтальный устный опрос по выполненным заданиям предыдущей темы.

Критерии оценки устных ответов студентов:

- правильность ответа по содержанию задания (учитывается количество и характер ошибок при ответе);
- полнота и глубина ответа (учитывается количество усвоенных фактов, понятий и т.п.);
- сознательность ответа (учитывается понимание излагаемого материала);
- логика изложения материала (учитывается умение строить целостный, последовательный рассказ, грамотно пользоваться специальной терминологией);
- рациональность использованных приемов и способов решения поставленной учебной задачи (учитывается умение использовать наиболее прогрессивные и эффективные способы достижения цели);
- своевременность и эффективность использования наглядных пособий и технических средств при ответе (учитывается грамотно и с пользой применять наглядность и демонстрационный опыт при устном ответе);
- использование дополнительного материала (обязательное условие);
- рациональность использования времени, отведенного на задание (не одобряется затянутость выполнения задания, устного ответа во времени, с учетом индивидуальных особенностей студентов).

Подготовка к зачету

Зачет является традиционной формой проверки знаний, умений, компетенций, сформированных у студентов в процессе освоения всего содержания изучаемой дисциплины. Обычный зачет отличается от экзамена только тем, что преподаватель не дифференцирует баллы, которые он выставляет по его итогам.

Самостоятельная подготовка к зачету должна осуществляться в течение всего семестра, а не за несколько дней до его проведения.

Подготовка включает следующие действия. Прежде всего нужно перечитать все лекции, а также материалы, которые готовились к семинарским и практическим занятиям в течение семестра. Затем надо соотнести эту информацию с вопросами, которые даны к зачету. Если информации недостаточно, ответы находят в предложенной преподавателем литературе. Рекомендуются делать краткие записи. Речь идет не о шпаргалке, а о формировании в сознании четкой логической схемы ответа на вопрос. Накануне зачета необходимо повторить ответы, не заглядывая в записи. Время на подготовку к зачету по нормативам университета составляет не менее 4 часов.

11. Перечень информационных технологий, используемых при осуществлении образовательного процесса по дисциплине (модулю) (включая перечень программного обеспечения и информационных справочных систем (при необходимости))

Информационные технологии применяются в следующих направлениях:
оформление письменных работ выполняется с использованием текстового редактора;

демонстрация компьютерных материалов с использованием мультимедийных технологий;

использование информационно-справочного обеспечения, такого как: правовые справочные системы (Консультант+ и др.), онлайн словари, справочники (Грамота.ру, Интуит.ру, Википедия и др.), научные публикации.

использование специализированных справочных систем (электронных учебников, справочников, коллекций иллюстраций и фотоизображений, фотобанков, профессиональных социальных сетей и др.).

Операционная система Windows 8.1 Лицензионная версия по договору №471\1 от 11.12.2014 г.

Электронно-библиотечная система Библиокомплектатор

Национальная электронная библиотека - федеральное государственное бюджетное учреждение «Российская государственная библиотека» (ФГБУ «РГБ»)

Редакция Базы данных «ПОЛПРЕД Справочники»

Электронно-библиотечная система «ЛАНЬ»

12. Описание материально-технической базы, необходимой для осуществления образовательного процесса по дисциплине (модулю)

-компьютерный класс и доступ к сети Интернет (во время самостоятельной подготовки) (должен быть приложен график занятости компьютерного класса);

-проектор, совмещенный с ноутбуком для проведения лекционных занятий преподавателем и презентации студентами результатов работы

-раздаточный материал для проведения групповой работы;
-методические материалы к практическим занятиям, лекции (рукопись, электронная версия), дидактический материал для студентов (тестовые задания, мультимедийные презентации).

13. Особенности организации обучения по дисциплине обучающихся из числа инвалидов и лиц с ограниченными возможностями здоровья (ОВЗ)

При необходимости в образовательном процессе применяются следующие методы и технологии, облегчающие восприятие информации обучающимися инвалидами и лицами с ОВЗ:

- создание текстовой версии любого нетекстового контента для его возможного преобразования в альтернативные формы, удобные для различных пользователей;
- создание контента, который можно представить в различных видах без потерь данных или структуры, предусмотреть возможность масштабирования текста и изображений без потери качества;
- создание возможности для обучающихся воспринимать одну и ту же информацию из разных источников – например, так, чтобы лица с нарушением слуха получали информацию визуально, с нарушением зрения – аудиально;
- применение программных средств, обеспечивающих возможность освоения навыков и умений, формируемых дисциплиной, за счет альтернативных способов, в том числе виртуальных лабораторий и симуляционных технологий;
- применение дистанционных образовательных технологий для передачи учебных занятий, выступления с докладами и защитой выполненных работ, проведение тренингов, организации коллективной работы;
- применение дистанционных образовательных технологий для организации текущего и промежуточного контроля;
- увеличение продолжительности сдачи обучающимся инвалидом или лицом с ОВЗ форм промежуточной аттестации по отношению к установленной продолжительности их сдачи: зачет и экзамен, проводимый в письменной форме, – не более чем на 90 мин., проводимый в устной форме – не более чем на 20 мин., – продолжительности выступления обучающегося при защите курсовой работы – не более чем на 15 мин.

14. Виды занятий, проводимых в форме практической подготовки

(не предусмотрено при изучении дисциплины)