



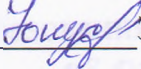
МИНИСТЕРСТВО ОБРАЗОВАНИЯ, НАУКИ И МОЛОДЕЖИ РЕСПУБЛИКИ КРЫМ

Государственное бюджетное образовательное учреждение высшего образования
Республики Крым
«Крымский инженерно-педагогический университет имени Февзи Якубова»
(ГБОУВО РК КИПУ имени Февзи Якубова)

Кафедра начального образования

СОГЛАСОВАНО

Руководитель ОПОП

 Э.А.-Г. Юнусова
«11» 06 20 21 г.

УТВЕРЖДАЮ

Заведующий кафедрой

Э.Р. Анафиева
«11» 06 20 21 г.

РАБОЧАЯ ПРОГРАММА ДИСЦИПЛИНЫ

Б1.В.01.ДВ.01.01 «Основы цветоведения и методика обучения»


направление подготовки 44.03.01 Педагогическое образование
профиль подготовки «Начальное образование»

факультет психологии и педагогического образования

Симферополь, 2021

Рабочая программа дисциплины Б1.В.01.ДВ.01.01 «Основы цветоведения и методика обучения» для бакалавров направления подготовки 44.03.01 Педагогическое образование. Профиль «Начальное образование» составлена на основании ФГОС ВО, утвержденного приказом Министерства образования и науки Российской Федерации от 22.02.2018 № 121.

Составитель
рабочей программы


подпись

Л.Х.Аблямитова, доц.

Рабочая программа рассмотрена и одобрена на заседании кафедры начального образования

от 08.06 20 21 г., протокол № 16

Заведующий кафедрой



подпись

Э.Р. Анафиева

Рабочая программа рассмотрена и одобрена на заседании УМК факультета психологии и педагогического образования

от 11.06 20 21 г., протокол № 10

Председатель УМК


подпись

И.В. Зотова

1.Рабочая программа дисциплины Б1.В.01.ДВ.01.01 «Основы цветоведения и методика обучения» для бакалавриата направления подготовки 44.03.01 Педагогическое образование, профиль подготовки «Начальное образование» .

2.Перечень планируемых результатов обучения по дисциплине, соотнесенных с планируемыми результатами освоения образовательной программы

2.1. Цель и задачи изучения дисциплины (модуля)

Цель дисциплины (модуля):

- дать студентам теоретические сведения об основах цветоведения, конкретные знания о художественной выразительности цвета, создаваемой его физическими, химическими, пространственными и прочими свойствами совместно с особенностями восприятия
- расширение возможностей цветоощущения и совершенствование чувства цвета у студентов.

Учебные задачи дисциплины (модуля):

- ознакомить студентов с основами цветоведения
- освоить методики цветоведческой грамоты; разработку колористического замысла в разных жанрах и видах изобразительного искусства
- раскрыть возможности решения задач проектирования с помощью цвета
- научить студентов профессиональной терминологии
- развить у студентов художественный вкус

2.2. Планируемые результаты освоения дисциплины

Процесс изучения дисциплины Б1.В.01.ДВ.01.01 «Основы цветоведения и методика обучения» направлен на формирование следующих компетенций:

ПК-3 - способностью решать задачи воспитания и духовно-нравственного развития обучающихся в учебной и внеучебной деятельности

В результате изучения дисциплины студент должен:

Знать:

- научные основы цветоведения
- основные закономерности восприятия цвета
- психологическое воздействие цвета на человека
- цветовые системы
- цветовые гармонии

Уметь:

- разрабатывать колористические замыслы в разных жанрах и видах изобразительного искусства

Владеть:

- достаточно высоким уровнем умений, навыков реалистического рисования
- умением глубоко понимать сущность творчества

- умением ясно представлять процесс формирования художественного образа, являющегося специфической формой отражения объективной действительности в изобразительном искусстве
- системой работы по развитию, обучению и воспитанию младших школьников на уроках изобразительного искусства

3. Место дисциплины в структуре ОПОП.

Дисциплина Б1.В.01.ДВ.01.01 «Основы цветоведения и методика обучения» относится к дисциплинам по выбору части, формируемой участниками образовательных отношений и входит в модуль "Профессиональный" учебного плана.

4. Объем дисциплины (модуля)

(в зачетных единицах с указанием количества академических или астрономических часов, выделенных на контактную работу обучающихся с преподавателем (по видам учебных занятий) и на самостоятельную работу обучающихся)

Семестр	Общее кол-во часов	кол-во зач. единиц	Контактные часы						СР	Контроль (время на контроль)
			Всего	лек	лаб. зан.	прак. т.зан.	сем. зан.	ИЗ		
2	144	4	46	12		34			71	Экз (27 ч.)
Итого по ОФО	144	4	46	12		34			71	27
2	144	4	8	2		6			127	Экз К (9 ч.)
Итого по ЗФО	144	4	8	2		6			127	9

5. Содержание дисциплины (модуля) (структурированное по темам (разделам) с указанием отведенного на них количества академических или астрономических часов и видов учебных занятий)

Наименование тем (разделов, модулей)	Количество часов														Форма текущего контроля
	очная форма							заочная форма							
	Всего	в том, числе						Всего	в том, числе						
л		лаб	пр	сем	ИЗ	СР	л		лаб	пр	сем	ИЗ	СР		
1	2	3	4	5	6	7	8	9	10	11	12	13	14	15	16
Исторический обзор учения о цвете	15	2		2			11	21						21	устный опрос
Научные основы цветоведения	20	2		6			12	21						21	устный опрос
Основные законы восприятия цвета	18	2		4			12	21						21	практическое задание
Основы цветовых гармонических сочетаний.	24	2		10			12	25	2		2			21	практическое задание

Цветовые ассоциации	20	2		6			12	23			2			21	практическое задание
Цвет и пространство	20	2		6			12	24			2			22	практическое задание
Всего часов за 2 /2 семестр	117	12		34			71	135	2		6			127	
Форма промеж. контроля	Экзамен - 27 ч.						Экзамен - 9 ч.								
Всего часов дисциплине	117	12		34			71	135	2		6			127	
часов на контроль	27						9								

5. 1. Тематический план лекций

№ лекц	Тема занятия и вопросы лекции	Форма проведения (актив., интерак.)	Количество часов	
			ОФО	ЗФО
1.	Тема лекции: Исторический обзор учения о цвете <i>Основные вопросы:</i> Классификация цвета в историческом аспекте. Цвет как символ различных культур и народов.	Акт.	2	
2.	Тема лекции: Научные основы цветоведения <i>Основные вопросы:</i> Отношения к цвету в искусстве и в науке Основные характеристики цвета.	Акт.	2	
3.	Тема лекции: Основные законы восприятия цвета <i>Основные вопросы:</i> Оптические иллюзии. Физиология восприятия цвета.	Акт.	2	
4.	Тема лекции: Основы цветовых гармонических сочетаний <i>Основные вопросы:</i> Теории гармонических цветовых сочетаний. Влияние цвета на человека.	Акт.	2	2
5.	Тема лекции: Цветовые ассоциации. <i>Основные вопросы:</i> Эмоциональные, физические ассоциации	Акт.	2	

	Символическая характеристика цвета.			
6.	Тема лекции: Цвет и пространство <i>Основные вопросы:</i> Цвет и среда. Пространственные свойства цвета	Акт.	2	
	Итого		12	2

5. 2. Темы практических занятий

№ занятия	Наименование практического занятия	Форма проведения (актив., интерак.)	Количество часов	
			ОФО	ЗФО
1.	Исторический обзор учения о цвете	Интеракт.	2	
2.	Научные основы цветоведения	Интеракт.	6	
3.	Основные законы восприятия цвета	Акт./	4	
4.	Основы цветовых гармонических сочетаний.	Акт./	10	2
5.	Цветовые ассоциации	Акт./	6	2
6.	Цвет и пространство	Акт./	6	2
	Итого		34	6

5. 3. Темы семинарских занятий

(не предусмотрены учебным планом)

5. 4. Перечень лабораторных работ

(не предусмотрено учебным планом)

5. 5. Темы индивидуальных занятий

(не предусмотрено учебным планом)

6. Перечень учебно-методического обеспечения для самостоятельной работы обучающихся по дисциплине (модулю)

Самостоятельная работа по данной дисциплине включает такие формы работы как: работа с базовым конспектом; подготовка к практическому занятию; написание конспекта; подготовка к устному опросу; выполнение контрольной работы; подготовка к экзамену.

6.1. Содержание самостоятельной работы студентов по дисциплине (модулю)

№	Наименование тем и вопросы, выносимые на самостоятельную работу	Форма СР	Кол-во часов	
			ОФО	ЗФО

1	Исторический обзор учения о цвете Основные вопросы: Классификация цвета в историческом аспекте. Цвет как символ различных культур и народов.	подготовка к устному опросу; написание конспекта	11	21
2	Научные основы цветоведения Основные вопросы: Отношения к цвету в искусстве и в науке. Основные характеристики цвета. Пигменты и красители.	подготовка к устному опросу; написание конспекта; подготовка к практическому	12	21
3	Основные законы восприятия цвета Основные вопросы: Оптические иллюзии. Физиология восприятия цвета.	подготовка к практическому занятию; подготовка к устному опросу;	12	21
4	Основы цветowych гармонических сочетаний. Основные вопросы: Теории гармонических цветowych сочетаний. Влияние цвета на человека.	подготовка к практическому занятию; подготовка к устному опросу;	12	21
5	Цветовые ассоциации Основные вопросы: Эмоциональные, физические ассоциации Символическая характеристика цвета.	подготовка к практическому занятию; подготовка к устному опросу	12	21
6	Цвет и пространство Основные вопросы: Цвет и среда. Пространственные свойства цвета	подготовка к практическому занятию; подготовка к устному опросу;	12	22
	Итого		71	127

7. Фонд оценочных средств для проведения промежуточной аттестации обучающихся по дисциплине (модулю)

7.1. Перечень компетенций с указанием этапов их формирования в процессе освоения образовательной программы

Дескрипторы	Компетенции	Оценочные средства
ПК-3		
Знать	научные основы цветоведения; основные закономерности восприятия цвета; психологическое воздействие цвета на человека; цветовые системы; цветовые гармонии	экзамен

Уметь	разрабатывать колористические замыслы в разных жанрах и видах изобразительного искусства	устный опрос
Владеть	достаточно высоким уровнем умений, навыков реалистического рисования; умением глубоко понимать сущность творчества; умением ясно представлять процесс формирования художественного образа, являющегося специфической формой отражения объективной действительности в изобразительном искусстве; системой работы по развитию, обучению и воспитанию младших школьников на уроках изобразительного искусства	практическое задание

7.2. Описание показателей и критериев оценивания компетенций на различных этапах их формирования, описание шкал оценивания

Оценочные средства	Уровни сформированности компетенции			
	Компетентность несформирована	Базовый уровень компетентности	Достаточный уровень компетентности	Высокий уровень компетентности
практическое задание	Не выполнена или выполнена с грубыми нарушениями, выводы не соответствуют цели работы.	Выполнена частично или с нарушениями, выводы не соответствуют цели.	Работа выполнена полностью, отмечаются незначительные недостатки в оформлении.	Работа выполнена полностью, оформлена по требованиям.
устный опрос	Ответ не структурирован, не учтена специфика проблемы	Ответ слабо структурирован, не связан с ранее изученным, не выделены существенные признаки проблемы.	Ответ структурирован, оформлен согласно требованиям, однако есть незначительные недостатки.	Ответ структурирован, оформлен согласно требованиям

экзамен	Ответ не структурирован, не учтена специфика проблемы, не раскрыты вопросы билета.	Ответ слабо структурирован, не связан с ранее изученным, не выделены существенные признаки проблемы, раскрыто 2 вопроса билета.	Ответ структурирован, оформлен согласно требованиям, однако есть несущественные недостатки, раскрыты с неточностью все вопросы билета.	Ответ структурирован, оформлен согласно требованиям, раскрыты все вопросы билета.
---------	--	---	--	---

7.3. Типовые контрольные задания или иные материалы, необходимые для оценки знаний, умений, навыков и (или) опыта деятельности, характеризующих этапы формирования компетенций в процессе освоения образовательной программы

7.3.1. Примерные практические задания

1. Составьте композицию, используя закон трехкомпонентности.

Материалы: бумага, гуашь (1 цвет), белила, черный цвет, размер 25х25 см. (тема: по выбору).

2. Составьте композицию, используя закон «золотого сечения» в распределении тонов (пропорция тона). Материалы: бумага, гуашь, ахроматические цвета, размер 40х30 см. (тема: по выбору студента).

3. Разработайте цветовую композицию на основе элементов народных росписей. Материалы: бумага, гуашь, размер 25х25 см. (тема: свободная).

Разработайте цветовую композицию на основе элементов народных росписей. Материалы: бумага, гуашь, размер 25х25 см. (тема: свободная).

4. Составьте композицию, используя знания о светлом, среднем и темном диапазонах ахроматического цвета.

Материалы: бумага, гуашь (ахроматические цвета), размер 25х25 см. Тема 1.: «Земля и вода» (контрастные тона).

5. Выполните композицию на основе цветового круга М. В. Шугаева.

Родственные цвета.

Тема : «Музыка»

7.3.2. Примерные вопросы для устного опроса

1. Основные характеристики цвета.
2. Ахроматическая группа цветов и их характеристика.
3. Хроматическая группа цветов и их характеристика.
4. Основные цвета и их характеристика.
5. Дополнительные цвета и их характеристика
6. Приемы цветовой гармонизации

7.3.3. Вопросы к экзамену

1. Цель и задачи курса
2. Символика цвета.
3. Психологический аспект восприятия цвета.
4. Светлотные тона.
5. Цветовые ряды.
6. Основные характеристики цвета.
7. Основные законы смешения цветов.
8. Цветовой круг.
9. Колорит.
10. Основные цвета и их характеристика.
11. Дополнительные цвета и их характеристика.
12. Ахроматическая группа цветов и их характеристика.
13. Хроматическая группа цветов и их характеристика.
14. Родственные цветовые гармонии.
15. Контрастные цветовые гармонии.
16. Пространственные свойства цвета. Цвета выступающие и отступающие
17. Приемы цветовой гармонизации.
18. Теплые и холодные цвета.
19. Основные законы восприятия цвета. Оптические иллюзии.
20. Теории контраста.
21. Физиологические основы цвета.
22. Физические основы цвета.
23. Цветовые ассоциации.
24. Цвет и пространство.
25. Закономерности зрительного восприятия цвета.
26. Цветовой круг Иттена.
27. Исторический обзор учения о цвете.
28. Цвет в интерьере.
29. Пигменты. Красители.

30. Приемы цветовой гармонизации.
 31. Физические основы цвета.
 32. Пространственные свойства цвета. Цвета выступающие и отступающие.
 33. Теория гармонических сочетаний по системе В. Козлова
 34. Цветовой круг В. М. Шугаева
 35. Цвет и форма.
 36. Цветовая теория В. Кандинского
 37. Универсальные ассоциации.
 38. Индивидуальные ассоциации.
39. Составьте композицию, используя закон трехкомпонентности.
 40. Выполните композицию на основе цветового круга Иттена.

7.4. Методические материалы, определяющие процедуры оценивания знаний, умений, навыков и (или) опыта деятельности, характеризующих этапы формирования компетенций.

7.4.1. Оценивание практического задания

Критерий оценивания	Уровни формирования компетенций		
	Базовый	Достаточный	Высокий
Знание теоретического материала по предложенной проблеме	Теоретический материал усвоен	Теоретический материал усвоен и осмыслен	Теоретический материал усвоен и осмыслен, может быть применен в различных ситуациях по необходимости
Овладение приемами работы	Студент может применить имеющиеся знания для решения новой задачи, но необходима помощь преподавателя	Студент может самостоятельно применить имеющиеся знания для решения новой задачи, но возможно не более 2 замечаний	Студент может самостоятельно применить имеющиеся знания для решения новой задачи
Самостоятельность	Задание выполнено самостоятельно, но есть не более 3 замечаний	Задание выполнено самостоятельно, но есть не более 2 замечаний	Задание выполнено полностью самостоятельно

7.4.2. Оценивание устного опроса

Критерий оценивания	Уровни формирования компетенций		
	Базовый	Достаточный	Высокий

Полнота и правильность ответа	Ответ полный, но есть замечания, не более 3	Ответ полный, последовательный, но есть замечания, не более 2	Ответ полный, последовательный, логичный
Степень осознанности, понимания изученного	Материал усвоен и излагается осознанно, но есть не более 3 несоответствий	Материал усвоен и излагается осознанно, но есть не более 2 несоответствий	Материал усвоен и излагается осознанно
Языковое оформление ответа	Речь, в целом, грамотная, соблюдены нормы культуры речи, но есть замечания, не более 4	Речь, в целом, грамотная, соблюдены нормы культуры речи, но есть замечания, не более 2	Речь грамотная, соблюдены нормы культуры речи

7.4.3. Оценивание экзамена

Критерий оценивания	Уровни формирования компетенций		
	Базовый	Достаточный	Высокий
Полнота ответа, последовательность и логика изложения	Ответ полный, но есть замечания, не более 3	Ответ полный, последовательный, но есть замечания, не более 2	Ответ полный, последовательный, логичный
Правильность ответа, его соответствие рабочей программе учебной дисциплины	Ответ соответствует рабочей программе учебной дисциплины, но есть замечания, не более 3	Ответ соответствует рабочей программе учебной дисциплины, но есть замечания, не более 2	Ответ соответствует рабочей программе учебной дисциплины
Способность студента аргументировать свой ответ и приводить примеры	Ответ аргументирован, примеры приведены, но есть не более 3 несоответствий	Ответ аргументирован, примеры приведены, но есть не более 2 несоответствий	Ответ аргументирован, примеры приведены
Осознанность излагаемого материала	Материал усвоен и излагается осознанно, но есть не более 3 несоответствий	Материал усвоен и излагается осознанно, но есть не более 2 несоответствий	Материал усвоен и излагается осознанно
Соответствие нормам культуры речи	Речь, в целом, грамотная, соблюдены нормы культуры речи, но есть замечания, не более 4	Речь, в целом, грамотная, соблюдены нормы культуры речи, но есть замечания, не более 2	Речь грамотная, соблюдены нормы культуры речи
Качество ответов на вопросы	Есть замечания к ответам, не более 3	В целом, ответы раскрывают суть вопроса	На все вопросы получены исчерпывающие ответы

7.5. Итоговая рейтинговая оценка текущей и промежуточной аттестации студента по дисциплине

По учебной дисциплине «Основы цветоведения и методика обучения» используется 4-балльная система оценивания, итог оценивания уровня знаний обучающихся предусматривает экзамен. В зачетно-экзаменационную ведомость вносится оценка по четырехбалльной системе. Обучающийся, выполнивший все учебные поручения строгой отчетности (контрольная работа) и не менее 60 % иных учебных поручений, предусмотренных учебным планом и РПД, допускается к экзамену. Наличие невыполненных учебных поручений может быть основанием для дополнительных вопросов по дисциплине в ходе промежуточной аттестации. Обучающийся, получивший не менее 3 баллов на экзамене, считается аттестованным.

Шкала оценивания текущей и промежуточной аттестации студента

Уровни формирования компетенции	Оценка по четырехбалльной шкале
	для экзамена
Высокий	отлично
Достаточный	хорошо
Базовый	удовлетворительно
Компетенция не сформирована	неудовлетворительно

8. Перечень основной и дополнительной учебной литературы, необходимой для освоения дисциплины (модуля)

Основная литература.

№ п/п	Библиографическое описание	Тип (учебник, учебное пособие, учебно-метод пособие, др.)	Кол-во в библ.
1.	Омельяненко Е.В. Цветоведение и колористика: учеб. пособие для студ. вузов, обуч. по направл. подгот. "Дизайн" / Е. В. Омельяненко. - СПб. М. Краснодар: Лань; СПб. М. Краснодар Планета музыки, 2014. - 104 с.	учебное пособие	29
2.	Омельяненко Е.В. Цветоведение и колористика: учеб. пособ. для студ. вузов, обуч. по направ. подготовки "Дизайн" / Е. В. Омельяненко. - СПб. М. Краснодар: Лань; СПб. М. Краснодар Планета музыки, 2017. - 104 с.	учебное пособие	15

3.	Ломов С.П. Цветоведение: учеб. пособ. для студ. вузов, обуч. по спец. "Изобразительное искусство", "Декоративно-прикладное искусство" и "Дизайн" / С. П. Ломов, С. А. Аманжолов. - М.: Владос, 2018. - 144 с.	учебное пособие	3
4.	Бондаренко Е. В. Лабораторный практикум по курсу "Цветоведение" [Электронный ресурс] : учебное пособие. - Москва: РГУ им. А.Н. Косыгина, 2015. - 29 с.	учебное пособие	https://e.lanbook.com/book/128153
5.	Казарина, Т. Ю. Цветоведение и колористика: практикум по направлению подготовки 54.03.01 «Дизайн», профиль «Графический дизайн» / Т. Ю. Казарина. — Кемерово : КемГИК, 2017. — 36 с. — ISBN 978-5-8154-0382-6. — Текст : электронный // Лань : электронно-библиотечная система. — URL: https://e.lanbook.com/book/99299 (дата обращения: 22.09.2020). — Режим доступа: для авториз. пользователей.	Практикумы, лабораторные работы, сборники задач и упражнения	https://e.lanbook.com/book/99299
6.	Казарина, Т. Ю. Цветоведение и колористика: практикум по направлению подготовки 54.03.01 «Дизайн», профиль «Графический дизайн» / Т. Ю. Казарина. — Кемерово : КемГИК, 2017. — 36 с. — ISBN 978-5-8154-0382-6. — Текст : электронный // Лань : электронно-библиотечная система. — URL: https://e.lanbook.com/book/99299 (дата обращения: 22.09.2020). — Режим доступа: для авториз. пользователей.	Практикумы, лабораторные работы, сборники задач и упражнения	https://e.lanbook.com/book/99299

Дополнительная литература.

№ п/п	Библиографическое описание	Тип (учебник, учебное пособие, учебно-метод пособие, др.)	Кол-во в библи.
1.	Бондаренко, Е. В. Лабораторный практикум по курсу "Цветоведение" : учебное пособие / Е. В. Бондаренко, В. Г. Реш, И. С. Ионова. — Москва : РГУ им. А.Н. Косыгина, 2015. — 29 с. — Текст : электронный // Лань : электронно-библиотечная система. — URL: https://e.lanbook.com/book/128153 (дата обращения: 23.09.2020). — Режим доступа: для авториз. пользователей.	Учебные пособия	https://e.lanbook.com/book/128153 3

2.	Омельяненко, Е. В. Цветоведение и колористика : учебное пособие / Е. В. Омельяненко. — 4-е изд., стер. — Санкт-Петербург : Планета музыки, 2017. — 104 с. — ISBN 978-5-8114-1642-4. — Текст : электронный // Лань : электронно-библиотечная система. — URL: https://e.lanbook.com/book/92657 (дата обращения: 22.09.2020). — Режим доступа: для авториз. пользователей.	Учебные пособия	https://e.lanbook.com/book/92657
----	--	-----------------	---

9. Перечень ресурсов информационно-телекоммуникационной сети «Интернет», необходимых для освоения дисциплины (модуля)

- 1.Поисковые системы: <http://www.rambler.ru>, <http://yandex.ru>,
- 2.Федеральный образовательный портал www.edu.ru.
- 3.Российская государственная библиотека <http://www.rsl.ru/ru>
- 4.Государственная публичная научно-техническая библиотека России URL: <http://gpntb.ru>.
- 5.Государственное бюджетное учреждение культуры Республики Крым «Крымская республиканская универсальная научная библиотека» <http://franco.crimea.lib.ru/>
- 6.Педагогическая библиотека <http://www.pedlib.ru/>
- 7.Научная электронная библиотека eLIBRARY.RU (РИНЦ) <http://elibrary.ru/defaultx.asp>

10. Методические указания для обучающихся по освоению дисциплины (модуля)

Общие рекомендации по самостоятельной работе бакалавров

Подготовка современного бакалавра предполагает, что в стенах университета он овладеет методологией самообразования, самовоспитания, самосовершенствования. Это определяет важность активизации его самостоятельной работы.

Самостоятельная работа формирует творческую активность бакалавров, представление о своих научных и социальных возможностях, способность вычленять главное, совершенствует приемы обобщенного мышления, предполагает более глубокую проработку ими отдельных тем, определенных программой.

Основными видами и формами самостоятельной работы студентов по данной дисциплине являются: самоподготовка по отдельным вопросам; работа с базовым конспектом; подготовка к практическому занятию; написание конспекта; подготовка к устному опросу; выполнение контрольной работы; подготовка к экзамену.

Важной частью самостоятельной работы является чтение учебной литературы. Основная функция учебников – ориентировать в системе тех знаний, умений и навыков, которые должны быть усвоены по данной дисциплине будущими специалистами. Учебник также служит путеводителем по многочисленным произведениям, ориентируя в именах авторов, специализирующихся на определённых научных направлениях, в названиях их основных трудов. Вторая функция учебника в том, что он очерчивает некий круг обязательных знаний по предмету, не претендуя на глубокое их раскрытие.

Чтение рекомендованной литературы – это та главная часть системы самостоятельной учебы бакалавра, которая обеспечивает подлинное усвоение науки. Читать эту литературу нужно по принципу: «идея, теория, метод в одной, в другой и т.д. книгах».

Во всех случаях рекомендуется рассмотрение теоретических вопросов не менее чем по трем источникам. Изучение проблемы по разным источникам – залог глубокого усвоения науки. Именно этот блок, наряду с выполнением практических заданий является ведущим в структуре самостоятельной работы студентов.

Вниманию бакалавров предлагаются список литературы, вопросы к самостоятельному изучению и вопросы к экзамену.

Для успешного овладения дисциплиной необходимо выполнять следующие требования:

- 1) выполнять все определенные программой виды работ;
- 2) посещать занятия, т.к. весь тематический материал взаимосвязан между собой и, зачастую, самостоятельного теоретического овладения пропущенным материалом недостаточно для качественного его усвоения;
- 3) все рассматриваемые на занятиях вопросы обязательно фиксировать в отдельную тетрадь и сохранять её до окончания обучения в вузе;
- 4) проявлять активность при подготовке и на занятиях, т.к. конечный результат овладения содержанием дисциплины необходим, в первую очередь, самому бакалавру;
- 5) в случаях пропуска занятий по каким-либо причинам обязательно отрабатывать пропущенное преподавателю во время индивидуальных консультаций.

Внеурочная деятельность бакалавра по данной дисциплине предполагает:
- самостоятельный поиск ответов и необходимой информации по предложенным вопросам;

- выполнение контрольной работы;
- выработку умений научной организации труда.

Успешная организация времени по усвоению данной дисциплины во многом зависит от наличия у бакалавра умения самоорганизовать себя и своё время для выполнения предложенных домашних заданий. Объём заданий рассчитан максимально на 2-3 часа в неделю. При этом алгоритм подготовки будет следующим:

- 1 этап – поиск в литературе теоретической информации по предложенным преподавателем вопросам;
- 2 этап – осмысление полученной информации, освоение терминов и понятий;
- 3 этап – составление плана ответа на каждый вопрос;
- 4 этап – поиск примеров по данной проблематике.

Работа с базовым конспектом

Программой дисциплины предусмотрено чтение лекций в различных формах их проведения: проблемные лекции с элементами эвристической беседы, информационные лекции, лекции с опорным конспектированием, лекции-визуализации.

На лекциях преподаватель рассматривает вопросы программы курса, составленной в соответствии с государственным образовательным стандартом. Из-за недостаточного количества аудиторных часов некоторые темы не удастся осветить в полном объеме, поэтому преподаватель, по своему усмотрению, некоторые вопросы выносит на самостоятельную работу студентов, рекомендуя ту или иную литературу.

Кроме этого, для лучшего освоения материала и систематизации знаний по дисциплине, необходимо постоянно разбирать материалы лекций по конспектам и учебным пособиям.

Во время самостоятельной проработки лекционного материала особое внимание следует уделять возникшим вопросам, непонятным терминам, спорным точкам зрения. Все такие моменты следует выделить или выписать отдельно для дальнейшего обсуждения на практическом занятии. В случае необходимости обращаться к преподавателю за консультацией. Полный список литературы по дисциплине приведен в рабочей программе дисциплины.

Написание конспекта

Конспект (от лат. *conspectus* — обзор, изложение) — 1) письменный текст, систематически, кратко, логично и связно передающий содержание основного источника информации (статьи, книги, лекции и др.); 2) синтезирующая форма записи, которая может включать в себя план источника информации, выписки из него и его тезисы.

Виды конспектов:

- плановый конспект (план-конспект) — конспект на основе сформированного плана, состоящего из определенного количества пунктов (с заголовками) и подпунктов, соответствующих определенным частям источника информации;
- текстуальный конспект — подробная форма изложения, основанная на выписках из текста-источника и его цитировании (с логическими связями);
- произвольный конспект — конспект, включающий несколько способов работы над материалом (выписки, цитирование, план и др.);
- схематический конспект (контекст-схема) — конспект на основе плана, составленного из пунктов в виде вопросов, на которые нужно дать ответ;
- тематический конспект — разработка и освещение в конспективной форме определенного вопроса, темы;
- опорный конспект (введен В. Ф. Шаталовым) — конспект, в котором содержание источника информации закодировано с помощью графических символов, рисунков, цифр, ключевых слов и др.;
- сводный конспект — обработка нескольких текстов с целью их сопоставления, сравнения и сведения к единой конструкции;
- выборочный конспект — выбор из текста информации на определенную тему.

Формы конспектирования:

- план (простой, сложный) — форма конспектирования, которая включает анализ структуры текста, обобщение, выделение логики развития событий и их сути;
- выписки — простейшая форма конспектирования, почти дословно воспроизводящая текст;
- тезисы — форма конспектирования, которая представляет собой выводы, сделанные на основе прочитанного. Выделяют простые и осложненные тезисы (кроме основных положений, включают также второстепенные);
- цитирование — дословная выписка, которая используется, когда передать мысль автора своими словами невозможно.

Выполнение задания:

- 1) определить цель составления конспекта;
- 2) записать название текста или его части;
- 3) записать выходные данные текста (автор, место и год издания);
- 4) выделить при первичном чтении основные смысловые части текста;
- 5) выделить основные положения текста;

- б) выделить понятия, термины, которые требуют разъяснений;
- 7) последовательно и кратко изложить своими словами существенные положения изучаемого материала;
- 8) включить в запись выводы по основным положениям, конкретным фактам и примерам (без подробного описания);
- 9) использовать приемы наглядного отражения содержания (абзацы «ступеньками», различные способы подчеркивания, ручки разного цвета);
- 10) соблюдать правила цитирования (цитата должна быть заключена в кавычки, дана ссылка на ее источник, указана страница).

Планируемые результаты самостоятельной работы:

- способность студентов анализировать результаты научных исследований и применять их при решении конкретных образовательных и исследовательских задач;
- способность решать стандартные задачи профессиональной деятельности на основе информационной и библиографической культуры с применением информационно-коммуникационных технологий и с учетом основных требований информационной безопасности.

Подготовка к практическому занятию

Методические рекомендации по подготовке к практическим занятиям

Подготовка к практическому занятию включает следующие элементы самостоятельной деятельности: четкое представление цели и задач его проведения; выделение навыков умственной, аналитической, научной деятельности, которые станут результатом предстоящей работы.

Выработка навыков осуществляется с помощью получения новой информации об изучаемых процессах и с помощью знания о том, в какой степени в данное время студент владеет методами исследовательской деятельности, которыми он станет пользоваться на практическом занятии.

Следовательно, работа на практическом занятии направлена не только на познание студентом конкретных явлений внешнего мира, но и на изменение самого себя.

Второй результат очень важен, поскольку он обеспечивает формирование таких общекультурных компетенций, как способность к самоорганизации и самообразованию, способность использовать методы сбора, обработки и интерпретации комплексной информации для решения организационно-управленческих задач, в том числе находящихся за пределами непосредственной сферы деятельности студента. процессов и явлений, выделяют основные способы доказательства авторами научных работ ценности того, чем они занимаются.

В ходе самого практического занятия студенты сначала представляют найденные ими варианты формулировки актуальности исследования, обсуждают их и обосновывают свое мнение о наилучшем варианте.

Объём заданий рассчитан максимально на 1-2 часа в неделю.

Подготовка к устному опросу

С целью контроля и подготовки студентов к изучению новой темы вначале каждой практического занятия преподавателем проводится индивидуальный или фронтальный устный опрос по выполненным заданиям предыдущей темы.

Критерии оценки устных ответов студентов:

- правильность ответа по содержанию задания (учитывается количество и характер ошибок при ответе);
- полнота и глубина ответа (учитывается количество усвоенных фактов, понятий и т.п.);
- сознательность ответа (учитывается понимание излагаемого материала);
- логика изложения материала (учитывается умение строить целостный, последовательный рассказ, грамотно пользоваться специальной терминологией);
- рациональность использованных приемов и способов решения поставленной учебной задачи (учитывается умение использовать наиболее прогрессивные и эффективные способы достижения цели);
- своевременность и эффективность использования наглядных пособий и технических средств при ответе (учитывается грамотно и с пользой применять наглядность и демонстрационный опыт при устном ответе);
- использование дополнительного материала (обязательное условие);
- рациональность использования времени, отведенного на задание (не одобряется затянутость выполнения задания, устного ответа во времени, с учетом индивидуальных особенностей студентов).

Подготовка к экзамену

Экзамен является традиционной формой проверки знаний, умений, компетенций, сформированных у студентов в процессе освоения всего содержания изучаемой дисциплины. В случае проведения экзамена студент получает баллы, отражающие уровень его знаний.

Правила подготовки к экзаменам:

- Лучше сразу сориентироваться во всем материале и обязательно расположить весь материал согласно экзаменационным вопросам.
- Сама подготовка связана не только с «запоминанием». Подготовка также предполагает и переосмысление материала, и даже рассмотрение альтернативных идей.

– Сначала студент должен продемонстрировать, что он «усвоил» все, что требуется по программе обучения (или по программе данного преподавателя), и лишь после этого он вправе высказать иные, желательны аргументированные точки зрения.

11. Перечень информационных технологий, используемых при осуществлении образовательного процесса по дисциплине (модулю) (включая перечень программного обеспечения и информационных справочных систем (при необходимости))

Информационные технологии применяются в следующих направлениях:
оформление письменных работ выполняется с использованием текстового редактора;

демонстрация компьютерных материалов с использованием мультимедийных технологий;

использование информационно-справочного обеспечения, такого как: правовые справочные системы (Консультант+ и др.), онлайн словари, справочники (Грамота.ру, Интуит.ру, Википедия и др.), научные публикации.

использование специализированных справочных систем (электронных учебников, справочников, коллекций иллюстраций и фотоизображений, фотобанков, профессиональных социальных сетей и др.).

OpenOffice Ссылка: <http://www.openoffice.org/ru/>

Mozilla Firefox Ссылка: <https://www.mozilla.org/ru/firefox/new/>

Libre Office Ссылка: <https://ru.libreoffice.org/>

Do PDF Ссылка: <http://www.dopdf.com/ru/>

7-zip Ссылка: <https://www.7-zip.org/>

Free Commander Ссылка: <https://freecommander.com/ru>

be Reader Ссылка: <https://acrobat.adobe.com/ru/ru/acrobat/pdf-reader.html>попо

Gimp (графический редактор) Ссылка: <https://www.gimp.org/>

ImageMagick (графический редактор) Ссылка: <https://imagemagick.org/script/index.php>

VirtualBox Ссылка: <https://www.virtualbox.org/>

Adobe Reader Ссылка: <https://acrobat.adobe.com/ru/ru/acrobat/pdf-reader.html>

Операционная система Windows 8.1 Лицензионная версия по договору №471\1 от 11.12.2014 г.

Электронно-библиотечная система Библиокомплектатор

Национальна электронная библиотека - федеральное государственное бюджетное учреждение «Российская государственная библиотека» (ФГБУ «РГБ»)

Редакция Базы данных «ПОЛПРЕД Справочники»

Электронно-библиотечная система «ЛАНЬ»

12. Описание материально-технической базы, необходимой для осуществления образовательного процесса по дисциплине (модулю)

- компьютерный класс и доступ к сети Интернет (во время самостоятельной подготовки) (должен быть приложен график занятости компьютерного класса);
- проектор, совмещенный с ноутбуком для проведения лекционных занятий преподавателем и презентации студентами результатов работы
- раздаточный материал для проведения групповой работы;
- методические материалы к практическим занятиям, лекции (рукопись, электронная версия), дидактический материал для студентов (тестовые задания, мультимедийные презентации);